






Tilknytning til kontrollordning

Økologisk landbruk

Debio

Velg dokument i innholdsfortegnelsen

	Til interesserte produsenter.....	2
	Fremgangsmåte for Debio-godkjenning.....	3
	Kontrollgebyr.....	4
	Skjema som returneres Debio ved tilknytning:	
	Søknad om tilknytning.....	5
	Veibeskrivelse.....	6



Mot en økologisk fremtid

Vi i Debio setter pris på at du vil vite mer om økologisk drift.

Det økologiske landbruket er basert på at man ser naturen som helhet. En viktig målsetning er å arbeide for et selv bærende og vedvarende agro-økosystem i god balanse. I praksis betyr dette at ulike sider ved produksjonen må vurderes og godkjennes innen den kan Ø-merkes. Debios rolle i dette er å være et bindeledd mellom gårdbruker og forbruker. På den ene siden hjelper vi deg som gårdbruker å drive økologisk. På den annen side er vår produktmerking en forsikring overfor forbrukerne om at de økologiske varene er hva de gir seg ut for. For å sikre at produktene tilfredsstillende gjeldende kvalitetskrav er alle som markedsfører økologiske landbruksvarer underlagt registrering og kontroll. I Norge er det Debio som utfører disse oppgavene, med Mattilsynet som overordnet myndighet. Kravene vi følger er nedfelt i forskrift 4. oktober 2005 nr. 1103 om økologisk produksjon og merking av økologiske landbruksprodukter og næringsmidler, og viser til EUs forordning 2092/91. Utfyllende informasjon om reglene finner du i Mattilsynets veiledere.

Tilknytning til Debio-ordningen gjøres skriftlig, ved å fylle ut og returnere vedlagte tilknytningsskjema og veibeskrivelse. Etter innmelding følger et inspeksjonsbesøk. Under besøket vil Debios inspektører, i tillegg til å utføre kontroller, også kunne svare på eventuelle regelverksrelaterte spørsmål du har i forbindelse med omleggingen. Andre praktiske opplysninger om inspeksjonen vil du få senere. Vi minner om at tilknytningen er bindende til vi har mottatt en eventuell skriftlig utmelding.

Du finner veiledere, lenker og annen nyttig informasjon på hjemmesidene våre (www.debio.no). Du kan selvfølgelig også ringe oss (63 86 26 50). Har du spørsmål om tilskudd i forbindelse med økologisk drift, skal disse rettes direkte til ditt lokale landbrukskontor. For spørsmål i forbindelse med agronomiske utfordringer vil vi oppfordre deg å ta kontakt med Norsk Landbruksrådgiving. Der kan alle som vurderer omlegging, eller som allerede har lagt om, få tilbud om direkte rådgiving og deltakelse i produksjonsretta samlinger med mer. Les mer på hjemmesidene deres (www.lr.no) under "Økologi". Legg spesielt merke til tilbudet om Gratis Førsteråd som tilbys før du eventuelt melder deg inn i kontrollordningen. Dette er et viktig tiltak for å lykkes med omlegging til økologisk drift.

Vi gleder oss til å se deg som økologisk landbruksprodusent.

Med vennlig hilsen

Kristin Havsjømoen
Avdelingsleder, sertifisering

- | | | |
|----------------|---------------------------------------|---|
| Trinn 1 | Informasjonsinnsamling | Informasjonsmaterieell finner du på Debios hjemmesider, eller ved å kontakte Debio. Nødvendig skjema for tilknytning til kontrollordningen følger informasjonsmaterialet. |
| Trinn 2 | Tilknytning | Virksomheten sender søknad om tilknytning til Debio. |
| Trinn 3 | Bekreftelse på tilknytning | Virksomheten får bekreftelse fra Debio på tilknytningen. Videre vil virksomheten motta faktura for tilknytningsgebyr. |
| Trinn 4 | Avtale om inspeksjonstidspunkt | Debio tar kontakt med virksomheten for å gjøre avtale om dokumentasjonskrav og inspeksjonstidspunkt. |
| Trinn 5 | Inspeksjon | Det foretas inspeksjon. Virksomhetens driftsansvarlige kontraserer inspeksjonsdokumenter. |
| Trinn 6 | Saksbehandling | Administrativ saksbehandling av driftsbeskrivelsen og virksomhetens fremlagte dokumentasjon på grunnlag av inspeksjonsrapporten. |
| Trinn 7 | Sertifisering av virksomheten | Dersom produksjonen er i overensstemmelse med reglene for økologisk produksjon, bekreftes dette av Debio. |

Fastsatt av Landbruks- og matdepartementet i forskrift om betaling av gebyrer for særskilte ytelser fra Mattilsynet § 4, og forskrift om økologisk produksjon og merking av økologiske landbruksprodukter og næringsmidler (økologiforskriften) § 19.

Tilknytning til Debio-ordningen gjøres skriftlig, ved å fylle ut og returnere vedlagte tilknytningsskjema og veibeskrivelse. Blankett for betaling av kontrollgebyr sendes ut etter at tilknytningen er registrert.

Tilknytningsgebyr

Betales ved tilknytning til kontrollordningen. Gebyret betales ikke tilbake dersom en trekker seg ut av kontrollordningen.

Gebyr ved første gangs tilknytning til kontrollordningen Kr 940, -

Grunngebyr

Årlig gebyr. Gebyret betales ikke tilbake dersom en trekker seg ut av kontrollordningen.

Grunngebyr for deltakelse i kontrollordningen Kr 1 122, -

Variable gebyr

Kommer i tillegg til grunngebyret. Beregnes/betales etter utført inspeksjon.

Arealgebyr pr. dekar karensareal / økologisk areal. Kr 5,-

Gebyr for bruk med husdyr karens/økologisk og/eller konvensjonelle produksjoner Kr 460, -

Annet

Gebyr ved utmelding av kontrollordningen etter inspeksjonsbesøket. Kr 510, -

Gebyr ved avbestilling av avtalt inspeksjon mindre enn en uke før det aktuelle tidspunktet, eller dersom virksomhetsansvarlig eller dennes representant ikke møter opp til avtalt inspeksjon, med mindre virksomhetsansvarlig overfor kontrollorganet kan dokumentere gyldige grunner for avbestillingen eller uteblivelsen Kr 2 550,-

Gebyr som ikke betales i rett tid, belastes rente i samsvar med lov av 17. desember 1976 nr. 100 om renter ved forsinket betaling. Det kan også pålegges purregebyr.

Søknad om tilknytning Landbruk

Debio

1. Ansvarlig(e) for økologisk produksjon, og som sertifiseringsdokument fra Debio skal utstedes til

Fornavn: Etternavn:

Navn på virksomheten som ønsker å knytte seg til Debio-ordningen:

2. Registrert person/institusjon for driften i Landbruksregisteret (produksjonstilskudd)

Fornavn: Etternavn:

Bedrift/institusjon:

Organisasjonsnr. (9 siffer): Produsentnr. (10 siffer):

3. Grunnopplysninger

Gårdsnr.: Bruksnr.: Festenr.: Løpenr.:

4. Adresser

Besøksadresse:

Postadresse: E-post:

Telefon privat: Telefon arbeid: Mobiltelefon:

5. Andre opplysninger

Bruket har tidligere vært registrert i kontrollordningen (kryss av) til og med år

Bruket inngår i samdrift (kryss av) med følgende produksjoner

Brukets størrelse er daa, og det er planlagt omlegging av daa kommende sesong.

Plante- og husdyrproduksjoner på bruket:

Norsk Landbruksrådgivning (forsøksringene) tilbyr produksjonsveiledning og gratis første råd til alle nye produsenter i forbindelse med oppstart av økologisk drift. Debio kan formidle kontakt mellom deg og Norsk Landbruksrådgivning dersom du ønsker det.

Jeg ønsker gratis første råd og/eller jeg ønsker å bli kontaktet av Norsk Landbruksrådgivning:

6. Erklæring

Jeg er kjent med at omlegging til økologisk landbruk forutsetter kunnskap om innhold i driftsreglene. Jeg er også kjent med at det innkreves avgift for kontrollen og at jeg er forpliktet til å gi Debio-inspektør full tilgang til aktuelle driftsopplysninger. Under mitt ansvar skal produkter fra bruket ikke bli markedsført som økologiske før Debio gir anledning til det, jf. *forskrift 4. oktober 2005 nr. 1103 om økologisk produksjon og merking av økologiske landbruksprodukter og næringsmidler* (økologiforskriften).

Dato: Sted: Driftsansvarliges underskrift:

Navn:

Adresse:.....

Poststed:.....

Telefon: (p)/(a)/(mobil)

E-post:.....

Kartkoordinater:

Tips:

Det ligger mye tilgjengelig kartmaterieil på Internett. Gå for eksempel inn på www.visveg.no og skriv ut et kartutsnitt av eiendommen. Gi eventuelt en tilleggsbeskrivelse, og pass på at spesielt innfartsveier fremgår tydelig.

Veibeskrivelse (kjøreanvisning fra E-vei/riksvei):